



























		Code	Artikel-Nr.	SFr. exkl. MwSt.
	FLEXBI Schlauchaufroller Kunststoff verschalt – Medium Luft und Wasser – Kunststoffgehäuse – Schlauchlänge 15 m, Ø 8 mm – Schlauchanschluss 1/4" AG	A	2000	260.–
	FLEXBI Schlauchaufroller Kunststoff verschalt – Medium Luft und Wasser – Kunststoffgehäuse – Schlauchlänge 10 m, Ø 10 mm – Schlauchanschluss 3/8" AG	A	2943	260.–
	SAMOA Schlauchaufroller Compact verschalt – Medium Luft und Wasser – Stahlgehäuse – Schlauchlänge 15 m, Ø 8 mm – Schlauchanschluss 1/4" AG	A	1595	330.–
	SAMOA Schlauchaufroller Compact verschalt – Medium Luft und Wasser – Stahlgehäuse – Schlauchlänge 12 m, Ø 10 mm – Schlauchanschluss 3/8" AG	A	1596	360.–
	SAMOA Schlauchaufroller Alu offen Serie 506 – Medium Öl, Frostschutz, Luft und Wasser – Schlauchlänge 10 m, Ø 1/2" – Schlauchanschluss 1/2" – Druck max. 100 bar	A	2537	590.–
	SAMOA Schlauchaufroller Alu offen Serie 506 – Medium Fett – Schlauchlänge 10 m, Ø 1/4" – Schlauchanschluss 1/4" – Druck max. 350 bar	A	3268	590.–
	SAMOA Schlauchaufroller Alu offen Serie 506 – Medium Öl, Frostschutz, Luft und Wasser – Schlauchlänge 15 m, Ø 1/2" – Schlauchanschluss 1/2" – Druck max. 100 bar	A	2957	660.–
	SAMOA Schlauchaufroller Alu offen Serie 506 – Medium Fett – Schlauchlänge 15 m, Ø 3/8" – Schlauchanschluss 1/4" – Druck max. 280 bar	A	3267	660.–
	SAMOA Schlauchaufroller Stahl offen Serie 504 – Medium Öl, Frostschutz, Luft und Wasser – Schlauchlänge 15 m, Ø 1/2" – Schlauchanschluss 1/2" – Druck max. 100 bar	A	1590	880.–
	SAMOA Schlauchaufroller Stahl offen Serie 504 – Medium Fett – Schlauchlänge 15 m, Ø 3/8" – Schlauchanschluss 1/4" – Druck max. 350 bar	A	1593	880.–
	SAMOA Schlauchaufroller Stahl offen Serie 505 – Medium Öl, Diesel, Luft und Wasser – Schlauchlänge 20 m, Ø 1/2" – Schlauchanschluss 1/2" – Druck max. 100 bar	A	3128	1'420.–
	SAMOA Schlauchaufroller Stahl offen Serie 505 – Medium Öl, Diesel, Luft und Wasser – Schlauchlänge 15 m, Ø 3/4" – Schlauchanschluss 3/4" – Druck max. 100 bar	A	3129	1'750.–

		Code	Artikel-Nr.	SFr. exkl. MwSt.
	SAMOA Schlauchaufroller Alu/Stahl verschalt Serie 502 – Medium Öl, Frostschutz, Luft und Wasser – Schlauchlänge 15 m, Ø 1/2" – Schlauchanschluss 1/2" – Druck max. 100 bar	A	1591	850.–
	SAMOA Schlauchaufroller Alu/Stahl verschalt Serie 502 – Medium Fett – Schlauchlänge 13 m, Ø 1/4" – Schlauchanschluss 1/4" – Druck max. 350 bar	A	1594	850.–
	FLEXBI Schlauchaufroller INOX offen – Medium Öl, Diesel, Luft und Wasser – für 35 m Schlauchlänge, Ø 1/2", ohne Schlauch – Druck max. 200 bar	A	3108	1'310.–
	FLEXBI Schlauchaufroller INOX offen – Medium Öl, Diesel, Luft und Wasser – für 10 m Schlauchlänge, Ø 3/4", ohne Schlauch – Druck max. 20 bar	A	2393	1'100.–
	FLEXBI Schlauchaufroller INOX offen – Medium Öl, Diesel, Luft und Wasser – für 20 m Schlauchlänge, Ø 3/4", ohne Schlauch – Druck max. 20 bar	A	3215	1'390.–
	FLEXBI Schlauchaufroller INOX offen – Medium Öl, Diesel, Luft und Wasser – für 25 m Schlauchlänge, Ø 1", ohne Schlauch – Druck max. 20 bar	A	2474	1'940.–
	FLEXBI Schlauchaufroller INOX offen – Medium Öl, Diesel, Luft und Wasser – für 30 m Schlauchlänge, Ø 1", ohne Schlauch – Druck max. 20 bar	A	2476	2'650.–
	FLEXBI Schlauchaufroller lackiert offen – Medium Öl, Diesel, Luft und Wasser – für 35 m Schlauchlänge, Ø 1/2", ohne Schlauch – Druck max. 200 bar	A	3401	1'030.–
	FLEXBI Schlauchaufroller lackiert offen – Medium Öl, Diesel, Luft und Wasser – für 10 m Schlauchlänge, Ø 3/4", ohne Schlauch – Druck max. 20 bar	A	3402	570.–
	FLEXBI Schlauchaufroller lackiert offen – Medium Öl, Diesel, Luft und Wasser – für 20 m Schlauchlänge, Ø 3/4", ohne Schlauch – Druck max. 20 bar	A	3403	990.–
	FLEXBI Schlauchaufroller lackiert offen – Medium Öl, Diesel, Luft und Wasser – für 25 m Schlauchlänge, Ø 1", ohne Schlauch – Druck max. 20 bar	A	2473	1'450.–
	FLEXBI Schlauchaufroller lackiert offen – Medium Öl, Diesel, Luft und Wasser – für 30 m Schlauchlänge, Ø 1", ohne Schlauch – Druck max. 20 bar	A	2475	2140.–

	Code	Artikel-Nr.	SFr. exkl. MwSt.
 <p>SAMOA Ölpestolenhalter – lackiert – mit Tropfschale</p>	A	1857	125.–
 <p>SAMOA Wandhalterung – schwenkbar – lackiert – zu Schlauchroller Samoa Serie 501 504 / 506 / 207</p>	A	3273	72.–
 <p>FLEXBI Wandkonsole INOX – schwenkbar – INOX – für Schlauchaufroller Flexbi Art.Nr. 3108 / 3401</p>	A	2887	240.–
 <p>FLEXBI Wandkonsole INOX – schwenkbar – INOX – für Schlauchaufroller Flexbi Art.Nr. 2393 / 3403</p>	A	3035	130.–
 <p>FLEXBI Wandkonsole INOX – schwenkbar – INOX – für Schlauchaufroller Flexbi Art.Nr. 3215 / 3403</p>	A	3404	240.–
 <p>SAMOA Standkonsole – für die Montage von 6 Stk. Schlauchrollen – Auffangwanne mit Lochblech – 2 Stk. Schubladen abschliessbar – Masse 2500x1640x700 mm (HxBxT)</p>	A	2081	2'950.–
 <p>SAMOA Standkonsole – für die Montage von 3 Stk. Schlauchrollen – Auffangwanne mit Lochblech – Masse 2215x1015x450 mm (HxBxT)</p>	A	3275	1'450.–
 <p>SAMOA Standkonsole – für die Montage von 2 Stk. Schlauchrollen – 2 x Tropffänger</p>	A	3276	650.–
 <p>Zapfschlauch schwarz Typ Conti 3/4" – geeignet für Benzin- und Dieselmotoren – Schlauchgrösse 19x31 mm – leitfähig / kältebiegsam bis -30°C – inkl. Verschraubungen</p>			
6 m	A	1881	210.–
10 m	A	3277	310.–
15 m	A	3278	450.–
20 m	A	3279	560.–
25 m	A	3280	690.–
<p>Zapfschlauch schwarz Typ Conti 1" – geeignet für Benzin- und Dieselmotoren – Schlauchgrösse 25x36 mm – leitfähig / kältebiegsam bis -30°C – inkl. Verschraubungen</p>			
10 m	A	3281	450.–
15 m	A	3282	640.–
20 m	A	3283	830.–
25 m	A	3284	1'020.–
30 m	A	3285	1'210.–