










	Artikelbezeichnung	Code	Artikel-Nr.	SFr. exkl. MwSt.
	SAMOA Saug- und Druckspritze – Metall, Inhalt 500 cc. – Schlauch 290 mm – Stahlrohr gerade 150 mm – Stahlrohr gebogen 150 mm	A	1474	31.–
	SAMOA Saug- und Druckspritze – Metall, Inhalt 800 cc. – Schlauch 290 mm	A	1476	33.–
	TEBO Fasshahn 3/4" – aus Kunststoff / Polyethylen braun – aus Kunststoff / Polyamid weiss	A A	2901 3517	9.5 4.80
	SAMOA Fasshahn 3/4" – aus Spritzguss – selbstschliessend	A	1636	24.–
	SAMOA Fasshahn 2" – aus Aluminium – selbstschliessend	A	1663	36.–
	SAMOA Füllstandanzeige – für 200 l Fass – geeignet für Mineralöle und Diesel – Skala 0–200 – Montage auf kleinerer Fassöffnung 3/4"	A	1624	68.–
	SAMOA Messbecher 1 l – Skala 0–1 l – flexibles Auslaufrohr – aus Kunststoff, Farbe weiss	A	1684	13.–
	SAMOA Messbecher 2 l – Skala 0–2 l – flexibles Auslaufrohr – aus Kunststoff, Farbe weiss	A	1685	15.–
	SAMOA Messbecher 3 l – Skala 0–3 l – flexibles Auslaufrohr – aus Kunststoff, Farbe weiss	A	1686	18.–
	SAMOA Messbecher 5 l – Skala 0–5 l – flexibles Auslaufrohr – aus Kunststoff, Farbe weiss	A	1687	23.–
	SAMOA Ausguss zu Messbecher – für 1–3 l – aus Kunststoff flexibel	A	2457	4.–
	SAMOA Ausguss zu Messbecher – für 5 l – aus Kunststoff flexibel	A	2292	6.–

	Artikelbezeichnung	Code	Artikel-Nr.	SFr. exkl. MwSt.
	PRESSOL Messbecher 0,5 l – Skala 0–0,5 l – Auslaufrohr starr aus Kunststoff – aus Weissblech	A	3286	18.–
	PRESSOL Messbecher 1 l – Skala 0–1 l – Auslaufrohr starr aus Kunststoff – aus Weissblech	A	3287	20.–
	PRESSOL Messbecher 2 l – Skala 0–2 l – Auslaufrohr starr aus Kunststoff – aus Weissblech	A	3288	27.–
	PRESSOL Messbecher 1 l – Skala 0–1 l – flexibles Auslaufrohr – aus Weissblech	A	3289	28.–
	PRESSOL Messbecher 2 l – Skala 0–2 l – flexibles Auslaufrohr – aus Weissblech	A	3290	22.–
	SAMOA Trichter 2 l – Durchmesser 190 mm – flexibler Ausguss – aus Kunststoff, Farbe weiss	A	3291	14.–
	SAMOA Trichter 3,5 l – Durchmesser 230 mm – flexibler Ausguss – aus Kunststoff, Farbe weiss	A	3292	24.–
	GFK-Einfülltrichter 60 – zum Aufsetzen auf 60 l Fass – Durchmesser 390 mm / Höhe 160 mm	A	2758	135.–
	GFK-Einfülltrichter 200 – zum Aufsetzen auf 200 l Fass – Durchmesser 560 mm / Höhe 150 mm	A	2352	155.–
	GFK-Einfülltrichter 200 mit Deckel – zum Aufsetzen auf 200 l Fass – Durchmesser 560 mm / Höhe 180 mm – mit abschliessbarem Deckel	A	1143	370.–
	PE-Auffangschale 20 – Auffangvolumen 20 l – Masse 690x440x105 mm (LxBxH) – stabile Konstruktion mit Traggriffen – Säure-, Chemikalien-, Öl- und Benzinbeständig	A	3406	150.–
	PE-Auffangschale 58 – Auffangvolumen 58 l – Masse 920x600x250 mm (LxBxH) – verschliessbar – Säure-, Chemikalien-, Öl- und Benzinbeständig	A	3407	390.–