







	Artikelbezeichnung	Code	Artikel-Nr.	SFr. exkl. MwSt.
	<p>SAMOA Getriebeöleimer mit Pumpe</p> <ul style="list-style-type: none"> - Inhalt 16 l - Auslaufschlauch 1,5 m - Abstellhahn mit Auslaufkrümmer 	A	1480	320.-
	<p>SAMOA Getriebeölhandpumpe</p> <ul style="list-style-type: none"> - für 12-18 l Gebinde - Fassdeckeldurchmesser 265-310 mm - Auslaufschlauch 1,5 m - Auslaufkrümmer 	A	1478	130.-
	<p>SAMOA Getriebeölhandpumpe</p> <ul style="list-style-type: none"> - für 20 l Gebinde - Fassdeckeldurchmesser 285-330 mm - Auslaufschlauch 1,5 m - Auslaufkrümmer 	A	1479	140.-
	<p>SAMOA Getriebeölhandpumpe mit Fasswagen</p> <ul style="list-style-type: none"> - für 50 l Gebinde - Saugrohrlänge 760 mm - Fassverschraubung 2" - Auslaufschlauch 1,5 m - Abstellhahn mit Auslaufkrümmer - Fasswagen 4-Rad 	A	1987	310.-
	<p>SAMOA Transportwagen 4-Rad</p> <ul style="list-style-type: none"> - für 20-50 l Gebinde - 2 Laufräder Kunststoff - 2 Schwenkräder 	A	1623	180.-
	<p>SAMOA Auslaufschlauch</p> <ul style="list-style-type: none"> - Abstellhahn mit Auslaufkrümmer - Schlauchlänge 1,5 m - Anschluss 1/2" IG 	A	1536	70.-