













	Artikelbezeichnung	Code	Artikel-Nr.	SFr. exkl. MwSt.
	SAMOA Altölauffangwagen 70 l – Inhalt 70 l – Druckentleerung – Trichterdurchmesser 440 mm – Höhe verstellbar: min. 950 mm, max. 1'700 mm	A	1514	620.–
	SAMOA Altölauffangwagen 100 l – Inhalt 100 l – Druckentleerung – Trichter mit Spritzschutz – Trichterdurchmesser 620 mm – Höhe verstellbar: min. 1'400 mm, max. 2'000 mm	A	1515	780.–
	SAMOA Altölauffangwagen 100 l – Inhalt 100 l – Entleerung mit pneumatischer Pumpe – Trichter mit Spritzschutz – Trichterdurchmesser 620 mm – Höhe verstellbar: min. 1'400 mm, max. 2'000 mm	A	3293	1'280.–
	SAMOA Altölabsaug- und Sammelwagen 70 l – Inhalt 70 l – Druckentleerung – Trichterdurchmesser 440 mm – Höhe verstellbar: min. 950 mm, max. 1'700 mm – Absaugeinheit mit Vakuumpumpe – Sondenset 6-teilig	A	1517	950.–
	SAMOA Altölabsaug- und Sammelwagen 100 l – Inhalt 100 l – Druckentleerung – Trichter mit Spritzschutz – Trichterdurchmesser 620 mm – Höhe verstellbar: min. 1'600 mm, max. 2'000 mm – Absaugeinheit mit Vakuumpumpe – Altölmessglas 10 l – Sondenset 6-teilig	A	1516	1'320.–
	SAMOA Altölabsaugwagen 24 l – Inhalt 24 l – Absaugeinheit mit Vakuumpumpe – Sondenset 6-teilig	A	1518	530.–

	Artikelbezeichnung	Code	Artikel-Nr.	SFr. exkl. MwSt.
	<p>SAMOA Druckluft-Altölabsaugsystem</p> <ul style="list-style-type: none"> - selbstregulierende Druckluftkolbenpumpe - für Pkw, Lkw, Busse, Land- und Baumaschinen - Zeitschalter für das Einstellen der Betriebszeitdauer - eingebauter Filter auf der Saugseite - 3 m Saugschlauch - SONDENSET 6-teilig - Absaugen direkt in den Altöl-Sammeltank <p>SAMOA Altölabsaugsystem für Wandmontage</p> <p>SAMOA Altölabsaugsystem für Standfuss</p>			
	<p>HORN Absauggerät mit Elektroantrieb</p> <ul style="list-style-type: none"> - stationär - Anschlussspannung 400 V - Unterdruckgesteuert mit Abschaltautomatik - Filter, Rückschlagventil und Unterdruckanzeige - auf Montagekonsole montiert - Masse 645x210x380 mm (HxTxB), Gewicht 27 kg - diverses Zubehör auf Anfrage 	D	1334	4'980.-
	<p>HORN Absauggerät mit Elektroantrieb</p> <ul style="list-style-type: none"> - tragbar, Konsole mit Traggriff montiert - Anschlussspannung 230 V - Ein/Aus-Schalter mit 6 m Anschlusskabel - 1,6 m Entleerungsschlauch mit Absperrhahn - Sauganschluss mit Schmutzfänger - Unterdruckanzeige - Masse 340x225x330 mm (HxTxB), Gewicht 20 kg - diverses Zubehör auf Anfrage 	D	1335	1'860.-
	<p>PIUSI Ölabsauggerät VacuBox</p> <ul style="list-style-type: none"> - stationär - Anschlussspannung 230 V, 350 W - Unterdruckgesteuert mit Abschaltautomatik - Unterdruckanzeige - Wandhalterung - Saugschlauch mit Sondenhalter - 4 Stk. Saugsonden 	D	3414	1'650.-
	<p>PIUSI Ölabsauggerät Cambialio</p> <ul style="list-style-type: none"> - fahrbar - Anschlussspannung 230 V, 350 W - Unterdruckanzeige - 12 l Tank - Saugschlauch mit Sondenhalter - 4 Stk. Saugsonden 	D	3415	890.-
	weitere Ölabsauggeräte auf Anfrage			

	Artikelbezeichnung	Code	Artikel-Nr.	SFr. exkl. MwSt.
	SAMOA Schlauchaufroller Alu offen Serie 506 – Medium Altöl – Schlauchlänge 6 m, Ø 5/8" – Schlauchanschluss 1/2" – Druck max. 400 bar	A	3311	690.–
	Sammeltank für Altöl 1'000 I – doppelwandig – mit Fusspalette – Aussenmasse 128x80x147 cm (LxBxH) – revisionsfähiger Tank	A	1140	1'590.–
	Füllstandsgrenzschalter Maxi-Melder – Anschlussspannung 230 V – 1 Ausgangsrelais (schliessen) – Schwimmsonde mit 5 m Anschlusskabel – Alarm wenn Sonde eintaucht (vollem Tank)	A	3742	365.–
	Füllstandsgrenzschalter Mini-Melder – Anschlussspannung 230 V – 1 Ausgangsrelais (schliessen) – Schwimmsonde mit 5 m Anschlusskabel – Alarm wenn Sonde auftaucht (leerem Tank)	A	3741	370.–
	GFK Einfülltrichter zu Altöltank – Deckel verschliessbar – Durchmesser 56 cm – Höhe 18 cm	A	1143	290.–
	SAMOA Grubenwanne 95 I – Breite min. 1040 mm / max. 1450 mm – mit Spritzschutz – Ablasskugelhahn	A	1520	1'680.–
	SAMOA Absaugpumpe Grubenwanne – Membranpumpe 100 l/min. – inkl. Saug- und Druckschlauch – Wandhalterung	A	3416	1'430.–
	SAMOA Auffangwanne fahrbar 95 I – geeignet für Öl und Kühlflüssigkeit – inkl. Membranpumpe 50 l – inkl. Schlauchgarnitur mit Pistole	A	3417	2'150.–
	SAMOA Auffangwanne fahrbar 20 I – geeignet für Öl und Kühlflüssigkeit – Masse 770x470x130 mm (LxBxH)	A	3418	410.–
	SAMOA Auffangwanne fahrbar 95 I – geeignet für Öl und Kühlflüssigkeit – Masse 1250x610x260 mm (LxBxH)	A	3419	680.–
	PE-Auffangschale 58 – Auffangvolumen 58 l – Masse 920x600x250 mm (LxBxH) – verschliessbar – Säure-, Chemikalien-, Öl- und Benzinbeständig	A	3407	390.–
	PE-Auffangschale 20 – Auffangvolumen 20 l – Masse 690x440x105 mm (LxBxH) – stabile Konstruktion mit Traggriffen – Säure-, Chemikalien-, Öl- und Benzinbeständig	A	3406	140.–