


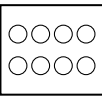











	Artikelbezeichnung	Code	Artikel-Nr.	SFr. exkl. MwSt.
	Auffangwannen aus Stahl mit Gitterrost – für 2 Fass à 200 l – Auffangvolumen 205 l – Aussenmasse 120x81x35 cm (LxBxH) – blau lackiert, Belastungsgewicht 450 kg	D	1094	520.–
	Auffangwannen aus Stahl mit Gitterrost – für 4 Fass à 200 l – Auffangvolumen 205 l – Aussenmasse 120x121x28,5 cm (LxBxH) – blau lackiert, Belastungsgewicht 900 kg	D	1095	720.–
	Auffangwannen aus Stahl mit Gitterrost – für 4 Fass à 200 l – Auffangvolumen 205 l – Aussenmasse 239x81x24 cm (LxBxH) – blau lackiert, Belastungsgewicht 900 kg	D	1096	850.–
	Auffangwannen aus Stahl mit Gitterrost – für 8 Fass à 200 l – Auffangvolumen 205 l – Aussenmasse 239x121x22 cm (LxBxH) – blau lackiert, Belastungsgewicht 1'800 kg	D	1097	1'250.–
	mobile Auffangwannen aus Stahl mit Gitterrost – für 1 Fass à 200 l – Auffangvolumen 205 l – Aussenmasse 81x81x47 cm (LxBxH) – blau lackiert, Belastungsgewicht 205 kg	D	1098	1'140.–
	mobile Auffangwannen aus Stahl mit Gitterrost – für 2 Fass à 200 l – Auffangvolumen 205 l – Aussenmasse 120x81x40 cm (LxBxH) – blau lackiert, Belastungsgewicht 450 kg	D	1099	1'320.–
	Auffangwannen aus Stahl mit Gitterrost – für 1 Tankcontainer à 1'000 l – Auffangvolumen 1'000 l – Aussenmasse 135x130x76 cm (LxBxH) – blau lackiert, Belastungsgewicht 2'000 kg	D	1100	1'400.–
	Auffangwannen aus Stahl mit Gitterrost – für 2 Tankcontainer à 1'000 l – Auffangvolumen 1'000 l – Aussenmasse 270x130x45 cm (LxBxH) – blau lackiert, Belastungsgewicht 4'000 kg	D	1101	1'950.–
	Auffangwannen aus GFK mit Stahlgitterrost – für Kleingebinde – Auffangvolumen 65 l – Aussenmasse 82x41x24 cm (LxBxH) – Farbe grau, Belastungsgewicht 40 kg	D	1102	340.–
	Auffangwannen aus GFK mit Stahlgitterrost – für Euro-Paletten – Auffangvolumen 150 l – Aussenmasse 120x80x19 cm (LxBxH) – Farbe grau, Belastungsgewicht 250 kg	D	1103	380.–
	Auffangwannen aus GFK mit Stahlgitterrost – für 1 Fass à 200 l – Auffangvolumen 210 l – Aussenmasse 85x85x40 cm (LxBxH) – Farbe grau, Belastungsgewicht 400 kg	D	1104	440.–
	Auffangwannen aus GFK mit Stahlgitterrost – für 2 Fass à 200 l – Auffangvolumen 220 l – Aussenmasse 128x85x29 cm (LxBxH) – Farbe grau, Belastungsgewicht 800 kg	D	1105	420.–

	Artikelbezeichnung	Code	Artikel-Nr.	SFr. exkl. MwSt.
	Auffangwannen aus GFK mit Stahlgitterrost – für 3 Fass à 200 l – Auffangvolumen 220 l – Aussenmasse 188x85x20 cm (LxBxH) – Farbe grau, Belastungsgewicht 1'200 kg	D	1106	690.–
	Auffangwannen aus GFK mit Stahlgitterrost – für 4 Fass à 200 l – Auffangvolumen 220 l – Aussenmasse 128x128x21 cm (LxBxH) – Farbe grau, Belastungsgewicht 1'300 kg	D	1107	700.–
	mobile Auffangw. aus GFK mit Stahlgitterrost – für 1 Fass à 200 l – Auffangvolumen 210 l – Aussenmasse 109x86x108 cm (LxBxH) – Farbe grau, Belastungsgewicht 400 kg	D	1108	880.–
	mobile Auffangw. aus GFK mit Stahlgitterrost – für 2 Fass à 200 l – Auffangvolumen 220 l – Aussenmasse 152x86x108 cm (LxBxH) – Farbe grau, Belastungsgewicht 800 kg	D	1109	1'030.–
	Auffangwannen aus GFK mit Stahlgitterrost – für 1 Tankcontainer à 1'000 l – Auffangvolumen 1'000 l – Aussenmasse 162x119x91 cm (LxBxH) Auffangwanne mit Fusspalette	D	1110	1'470.–
		D	4063	1'750.–
	Auffangwannen aus PE mit Stahlgitterrost – für Kleingebinde – Auffangvolumen 30 l – Aussenmasse 98x60x8,5 cm (LxBxH) – Farbe schwarz, Belastungsgewicht 50 kg	D	2597	240.–
	Auffangwannen aus PE mit Stahlgitterrost – für Kleingebinde – Auffangvolumen 40 l – Aussenmasse 130x62x8 cm (LxBxH) – Farbe schwarz, Belastungsgewicht 50 kg	D	1111	330.–
	Auffangwannen aus PE mit Rost – für Kleingebinde; Rost aus PE – Auffangvolumen 100 l – Aussenmasse 120x80x17,5 cm (LxBxH) – Farbe schwarz, Belastungsgewicht 120 kg	D	3333	430.–
	Auffangwannen aus PE mit Rost – für 1 Fass à 200 l; Rost aus PE – Auffangvolumen 233 l; unterfahrbar – Aussenmasse 100x68x60 cm (LxBxH) – Farbe schwarz, Belastungsgewicht 250 kg	D	3334	420.–
	Auffangwannen aus PE mit Rost – für 2 Fass à 200 l; Rost aus PE – Auffangvolumen 236 l; unterfahrbar – Aussenmasse 130x75x44 cm (LxBxH) – Farbe schwarz, Belastungsgewicht 500 kg	D	3335	560.–
	Auffangwannen aus PE mit Rost – für 4 Fass à 200 l; Rost aus PE – Auffangvolumen 242 l; unterfahrbar – Aussenmasse 138x129x28 cm (LxBxH) – Farbe schwarz, Belastungsgewicht 1'000 kg	D	3336	680.–
	Auffangwannen aus PE mit Rost – für 4 Fass à 200 l; Rost aus PE – Auffangvolumen 235 l; unterfahrbar – Aussenmasse 245x66x27 cm (LxBxH) – Farbe schwarz, Belastungsgewicht 1'000 kg	D	4037	860.–

Artikelbezeichnung	Code	Artikel-Nr.	SFr. exkl. MwSt.
 <p>Flächenschutzsysteme aus Stahl Flächenschutzsysteme aus Stahl bieten Sicherheit beim Umgang mit wassergefährdenden und brennbaren Stoffen. Modular aufeinander abgestimmte Einzelelemente ermöglichen die Auskleidung beliebig grosser Flächen, die sich als Lager- und Umfüllstation eignen.</p> <ul style="list-style-type: none"> - zugelassen zur Lagerung von wassergefährdenden und brennbaren Stoffen - modular aufeinander abgestimmte Einzelelemente - lackiert (RAL 5002, ultramarinblau) - mit verzinkten, herausnehmbaren Gitterrosten 			
<p>Flächenschutzsystem-Element</p> <ul style="list-style-type: none"> - Aussenmasse 131x131x11 cm (LxBxH) - Auffangvolumen 105 l, Gewicht 112 kg - Tragfähigkeit 5000 kg/m² - Radlast 450 kg 	D	2845	1'200.-
<p>Flächenschutzsystem-Element</p> <ul style="list-style-type: none"> - Aussenmasse 131x181x11 cm (LxBxH) - Auffangvolumen 146 l, Gewicht 153 kg - Tragfähigkeit 5000 kg/m² - Radlast 450 kg 	D	2774	1'400.-
<p>Flächenschutzsystem-Element</p> <ul style="list-style-type: none"> - Aussenmasse 181x181x11 cm (LxBxH) - Auffangvolumen 202 l, Gewicht 209 kg - Tragfähigkeit 5000 kg/m² - Radlast 450 kg 	D	2771	2'100.-
<p>Auffahrrampe</p> <ul style="list-style-type: none"> - Aussenmasse 126x72x11 cm (LxBxH) - verzinkt - Gewicht 34 kg 	D	2970	720.-
<p>Auffahrrampe</p> <ul style="list-style-type: none"> - Aussenmasse 176x72x11 cm (LxBxH) - verzinkt - Gewicht 46 kg 	D	2772	950.-
<p>Auffahrecke</p> <ul style="list-style-type: none"> - Aussenmasse 72x72x11 cm (LxBxH) - verzinkt - Gewicht 23 kg 	D	3153	700.-
<p>Verbindungsschiene</p> <ul style="list-style-type: none"> - Gesamtmasse 3,8x128 cm (BxL) - verzinkt - Gewicht 2 kg 	D	2846	48.-
<p>Verbindungsschiene</p> <ul style="list-style-type: none"> - Gesamtmasse 3,8x178 cm (BxL) - verzinkt - Gewicht 3 kg 	D	2877	64.-
<p>Verbindungselemente</p> <ul style="list-style-type: none"> - Kreuzverbinder verzinkt 	D	2878	68.-
<ul style="list-style-type: none"> - T-Verbindung verzinkt 	D	2847	40.-

Artikelbezeichnung	Code	Artikel-Nr.	SFr. exkl. MwSt.
 <p>Flächenschutzsysteme aus PE</p> <ul style="list-style-type: none"> - einsetzbar als Lager-/Abfüllstation - Elemente können zur flächendeckenden Lagerung kombiniert werden - Verbindungselemente (Zubehör) ermöglichen die Auskleidung beliebig grosser Flächen, die sich als Lager- und Umfüllstationen eignen - robuste, abnehmbare PE-Lochplatte - stabile PE-Auffahrrampe mit integrierten Haltebolzen zum Andocken an die Lochplatte, geringe Steigung für einfache Beladung der Bodenelemente - Lochplatte und Auffahrrampe rutschsicher 			
<p>Flächenschutzsystem-Element</p> <ul style="list-style-type: none"> - Aussenmasse 160x80x15 cm (LxBxH) - Auffangvolumen 120 l - Gewicht 24 kg - Traglast 500 kg 	D	2848	740.-
<p>Flächenschutzsystem-Element</p> <ul style="list-style-type: none"> - Aussenmasse 160x160x15 cm (LxBxH) - Auffangvolumen 240 l - Gewicht 45 kg - Traglast 1'000 kg 	D	3337	980.-
<p>Auffahrrampe</p> <ul style="list-style-type: none"> - Aussenmasse 129x81x15 cm (LxBxH) - Gewicht 15 kg - Traglast 300 kg 	D	3329	370.-
<p>Verbindungsschiene lang</p> <ul style="list-style-type: none"> - Gesamtmasse 150x4x4 cm (LxBxH) 	D	3338	44.-
<p>Verbindungsschiene kurz</p> <ul style="list-style-type: none"> - Gesamtmasse 70x4x4 cm (LxBxH) 	D	2849	28.-
<p>Kreuzverbindung</p> <ul style="list-style-type: none"> - Gesamtmasse 9,5x6,7x1 cm (LxBxH) - Durchmesser 8 cm 	D	2850	50.-
weitere Flächenschutzsysteme auf Anfrage			

	Artikelbezeichnung	Code	Artikel-Nr.	SFr. exkl. MwSt.
	Fassregal mit GFK-Auffangwanne – Typ 120 – für 2 Fass à 60 l – Aussenmasse 45x82x131 cm (LxBxH)	D	1119	560.–
	Fassregal mit GFK-Auffangwanne – Typ 120 – für 1 Fass à 60 l mit Kleingebinde – Aussenmasse 45x82x131 cm (LxBxH)	D	1120	620.–
	Fassregal mit GFK-Auffangwanne – Typ 360 – für 6 Fass à 60 l und Kleingebinde – Gitterrostauflage für Kleingebinde – Kannenträger – Aussenmasse 132x80x130 cm (LxBxH)	D	1121	990.–
	Fassregal mit GFK-Auffangwanne – Typ 540 – für 6 Fass à 60 l und Kleingebinde – 2 Stk Gitterrostauflage für Kleingebinde – Kannenträger – Aussenmasse 132x80x200 cm (LxBxH)	D	1122	1'240.–
	Fassregal mit GFK-Auffangwanne – Typ 400 – für 4 Fass à 60 l oder 2 Fass à 200 l – Kannenträger – Aussenmasse 99x128x162 cm (LxBxH)	D	3340	1'360.–
	Fassregal mit GFK-Auffangwanne – Typ 400 – für 2 Fass à 60 l oder 1 Fass à 200 l – Gitterrostauflage für Kleingebinde – Kannenträger – Aussenmasse 99x128x162 cm (LxBxH)	D	1123	1'290.–

	Artikelbezeichnung	Code	Artikel-Nr.	SFr. exkl. MwSt.
	<p>Fassregal mit GFK-Auffangwanne – Typ 800 – für 3 Fass à 60 l – Kannenträger – Aussenmasse 141x128x84 cm (LxBxH)</p>	D	3341	980.–
	<p>Fassregal mit GFK-Auffangwanne – Typ 800 – für 2 Fass à 200 l – Kannenträger – Aussenmasse 141x128x84 cm (LxBxH)</p>	D	1124	950.–
	<p>Fassregal mit GFK-Auffangwanne – Typ 800 – für 4 Fass à 200 l – Kannenträger – Aussenmasse 141x128x162 cm (LxBxH)</p>	D	1125	1'450.–
	<p>Fassregal mit GFK-Auffangwanne – Typ 800 – für 2 Fass à 200 l mit 3 Fass à 60 l – Kannenträger – Aussenmasse 141x128x162 cm (LxBxH)</p>	D	1126	1'450.–
	<p>Fassregal mit GFK-Auffangwanne – Typ 800 – für 2 Fass à 200 l – Citterrostauflage für Kleingebinde – Kannenträger – Aussenmasse 141x128x162 cm (LxBxH)</p>	D	1127	1'450.–
	<p>Fassregal mit GFK-Auffangwanne – Typ 800 – für 6 Fass à 60 l – Kannenträger – Aussenmasse 141x128x162 cm (LxBxH)</p>	D	1128	1'450.–

	Artikelbezeichnung	Code	Artikel-Nr.	SFr. exkl. MwSt.
	Fassdepot aus Stahl – für 2 Fass à 200 l – verzinkter Gitterrost – Auffangvolumen 225 l – Aussenmasse 142x89x151 cm (LxBxH) – Haube abschliessbar – blau lackiert	D	3345	2'200.–
	Fassdepot aus GFK – für 2 Fass à 200 l – verzinktes Bodengestell – Auffangvolumen 200 l – Aussenmasse 150x85x211 cm (LxBxH) – Haube abschliessbar – blau lackiert – Fassbock als Zubehör erhältlich	D	3346	2'500.–
	Fassdepot aus PE – für 2 Fass à 200 l – Auffangwanne mit Lochplatte aus PE – Auffangvolumen 224 l – Aussenmasse 156,5x99,5x211 cm (LxBxH) – PE-Rolltor abschliessbar	D	3347	2'550.–
	Fassdepot aus PE – für 4 Fass à 200 l – Auffangwanne mit Lochplatte aus PE – Auffangvolumen 242 l – Aussenmasse 156,5x162x211 cm (LxBxH) – PE-Rolltor abschliessbar	D	3348	3'200.–
	Sicherheits-Kompaktcontainer – für 2 Fass à 200 l – aus verzinktem Stahlblech – verzinkter Gitterrost – Auffangvolumen 240 l – Aussenmasse 152,5x125x234 cm (LxBxH) – Flügeltüre abschliessbar – auch verzinkt und lackiert lieferbar (Aufpreis)	D	3343	3'600.–
	Sicherheits-Kompaktcontainer – für 4 Fass à 200 l – aus verzinktem Stahlblech – verzinkter Gitterrost – Auffangvolumen 240 l – Aussenmasse 152,5x155x230 cm (LxBxH) – Flügeltüre abschliessbar – auch verzinkt und lackiert lieferbar (Aufpreis)	D	3344	4'300.–

	Artikelbezeichnung	Code	Artikel-Nr.	SFr. exkl. MwSt.
	Umweltschrank TÜF/GS geprüft Typ 5/20 – Masse 50x50x195 cm, Farbe lichtgrau RAL 7035 – 3 Tablare Tragfähigkeit à ca. 80 kg – Höheneinstellung in 15 mm Raster – Tablare als Wanne gefertigt – 3x Tablarboden à 10 l – 1x Bodenwanne à 20 l – abschliessbar – integriertes Lüftungsgitter oben und unten – Kennzeichnung mit Gefahrenhinweisen	D	1130	950.–
	Umweltschrank TÜF/GS geprüft Typ 10/20 – Masse 93x50x195 cm, Farbe lichtgrau RAL 7035 – 3 Tablare Tragfähigkeit à ca. 80 kg – Höheneinstellung in 15 mm Raster – Tablare als Wanne gefertigt – 3x Tablarboden à 20 l – 1x Bodenwanne à 30 l – abschliessbar – integriertes Lüftungsgitter oben und unten – Kennzeichnung mit Gefahrenhinweisen	D	1132	990.–
	Umweltschrank TÜF/GS geprüft Typ 13/20 – Masse 132x80x200 cm, Farbe lichtgrau RAL 7035 – 3 Gitterroste Tragfähigkeit à ca. 200 kg – 1x Bodenwanne à 20 l – abschliessbar – Lüftungsschlitze oben und unten – Kennzeichnung mit Gefahrenhinweisen	D	4038	2'150.–
	Umweltschrank TÜF/GS geprüft Typ 13/20 – Masse 132x80x200 cm, Farbe lichtgrau RAL 7035 – 4 Gitterroste Tragfähigkeit à ca. 200 kg – 6 Stk. Fassauflage – GFK-Auffangwanne 150 l – abschliessbar – integrierte Lüftungsschlitze oben und unten – Kennzeichnung mit Gefahrenhinweisen	D	2072	2'450.–
	Sicherheitsschrank FWF 30 – Masse 120x59,5x196 cm – 3 Wannnenboden – 1 Bodenauffangwanne – Türfeststellanlage (thermisch auslösbar) – hydraulisch gedämpfter Türschliesser – Be-, und Entlüftungsanschluss NW100 – Feuerwiderstandsfähigkeit 30 min	D	2983	3'600.–
	Sicherheitsschrank FWF 90 – Feuerwiderstandsfähigkeit 90 min	D	2984	4'600.–
	Zubehör: – Lochblecheinlagen zu Typ 5/20 – Lochblecheinlagensatz (4 Stk.) zu Typ 5/20 – Lochblecheinlagen zu Typ 10/20 – Lochblecheinlagensatz (4 Stk.) zu Typ 10/20 – Wannnenboden 10 l zu Typ 5/20 – Wannnenboden 20 l zu Typ 10/20 – PE Einsatzwanne zu Typ 13/20	D D D D D D D	1133 1134 1135 1136 3438 3525 3342	80.– 240.– 90.– 270.– 90.– 100.– 180.–