









	Artikelbezeichnung	Code	Artikel-Nr.	SFr. exkl. MwSt.
	Streuwagen aus Stahl lackiert mit PE-Behälter – Typ SW 20-P – für mittlere Streuflächen – Streubreite 1–4 m – 3 Streustufen – Gewicht 8 kg – Kunststoffräder mit Hartgummi – lackiertes Stahlrohrgestell	D	3350	380.–
	Streuwagen aus Edelstahl mit PE-Behälter – Typ SW 20-E – für mittlere Streuflächen – Streubreite 1–4 m – 3 Streustufen – Gewicht 9 kg – Gummiräder luftbereift mit Winterprofil – Edelstahlrohrgestell	D	1169	460.–
	Streuwagen aus Edelstahl mit PE-Behälter – Typ SW 35-E – für mittlere Streuflächen – Anti-Verdichtungs-Einsatz – Streubreite 1–4 m – 3 Streustufen – Gewicht 9,5 kg – Gummiräder luftbereift mit Winterprofil – Edelstahlrohrgestell	D	1211	550.–
	Streuwagen Kastenform aus Edelstahl mit PE-Behälter – Typ KS 35-E – für mittlere Streuflächen – Streubreite bis 60 cm – Achse mittig geteilt, problemlose Kurvenfahrt – Gewicht 16,5 kg – Gummiräder luftbereift mit Winterprofil – Rahmen aus Stahl verzinkt / pulverbeschichtet	D	1212	640.–
	Streuwagen aus Stahl lackiert – Typ SW 130 mit Abdeckung – für mittlere Streuflächen – Streubreite bis 5 m – 10 Streustufen – Gewicht 35 kg – Gummiräder luftbereift mit Winterprofil – Stahlrohrgestell und Behälter rot lackiert – Anhängerkupplung	D	1213	1'850.–
	Zubehör zu Streuwagen			
	Abdeckung SW 20	D	2762	35.–
	Abdeckung SW 35	D	2761	40.–

Artikelbezeichnung	Code	Artikel-Nr.	SFr. exkl. MwSt.
 <p>Streugutbehälter 100 l aus GFK</p> <ul style="list-style-type: none"> – Behälter grau, Deckel orange – Aussenmasse 89x59x37 cm (LxBxH) – Inhalt 100 l; Gewicht 9 kg – Federverschluss aus Edelstahl, selbstschliessend – Witterungsbeständiger Werkstoff – Glatte Oberfläche (kein Schmutzfänger) – 10 Jahre Garantie <p>– ohne Entnahmeöffnung</p>	D	3364	390.–
 <p>Streugutbehälter 200 l aus GFK</p> <ul style="list-style-type: none"> – Behälter grau, Deckel orange – Aussenmasse 89x59x67 cm (LxBxH) – Inhalt 200 l; Gewicht 12 kg – Federverschluss aus Edelstahl, selbstschliessend – Witterungsbeständiger Werkstoff – Glatte Oberfläche (kein Schmutzfänger) – 10 Jahre Garantie <p>– ohne Entnahmeöffnung</p> <p>– mit Entnahmeöffnung</p>	D D	3365 3366	460.– 570.–
<p>Streugutbehälter 400 l aus GFK</p> <ul style="list-style-type: none"> – Behälter grau, Deckel orange – Aussenmasse 134x99x78 cm (LxBxH) – Inhalt 400 l; Gewicht 22 kg – Federverschluss aus Edelstahl, selbstschliessend – Witterungsbeständiger Werkstoff – Glatte Oberfläche (kein Schmutzfänger) – 10 Jahre Garantie <p>– ohne Entnahmeöffnung</p> <p>– mit Entnahmeöffnung</p>	D D	3367 3368	590.– 700.–
<p>Streugutbehälter 550 l aus GFK</p> <ul style="list-style-type: none"> – Behälter grau, Deckel orange – Aussenmasse 124x99x78 cm (LxBxH) – Inhalt 550 l; Gewicht 26 kg – Federverschluss aus Edelstahl, selbstschliessend – Witterungsbeständiger Werkstoff – Glatte Oberfläche (kein Schmutzfänger) – 10 Jahre Garantie <p>– ohne Entnahmeöffnung</p> <p>– mit Entnahmeöffnung</p>	D D	3369 3370	700.– 810.–
<p>Streugutbehälter 700 l aus GFK</p> <ul style="list-style-type: none"> – Behälter grau, Deckel orange – Aussenmasse 134x99x96 cm (LxBxH) – Inhalt 700 l; Gewicht 30 kg – Federverschluss aus Edelstahl, selbstschliessend – Witterungsbeständiger Werkstoff – Glatte Oberfläche (kein Schmutzfänger) – 10 Jahre Garantie <p>– ohne Entnahmeöffnung</p> <p>– mit Entnahmeöffnung</p>	D D	3371 3372	820.– 930.–
<p>Streugutbehälter 1'100 l aus GFK</p> <ul style="list-style-type: none"> – Behälter grau, Deckel orange – Aussenmasse 163x121x101 cm (LxBxH) – Inhalt 1'100 l; Gewicht 50 kg – Federverschluss aus Edelstahl, selbstschliessend – Witterungsbeständiger Werkstoff – Glatte Oberfläche (kein Schmutzfänger) – 10 Jahre Garantie <p>– ohne Entnahmeöffnung</p> <p>– mit Entnahmeöffnung</p>	D D	3373 3374	1'230.– 1'340.–